

# Инструменты

## Резак ТК-3




Внимание: никогда не используйте для разрезания проводов, содержащих металл, например, электрических кабелей

<b>Модель</b>	<b>ТК-3</b>
Материал трубки	Нейлон, мягкий нейлон, полиуретан и прочие мягкие пластиковые трубки
Наружный трубки	Макс. 12 мм
Масса (г)	32

## Инструмент для монтажа трубок TG-1

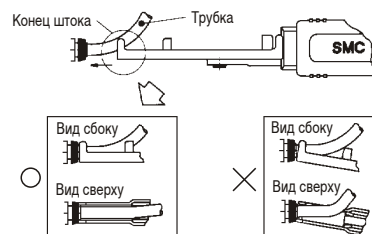
- Помогает соединить/отсоединить трубку и быстроразъемное соединение при монтаже в ограниченном пространстве или на плате
- Легко управляется одной рукой
- Два различных размера в зависимости от размера трубки.



Модель	трубки	Материал трубки	Масса (г)
TG-1	4, 6	Нейлон, мягкий нейлон, полиуретан	33

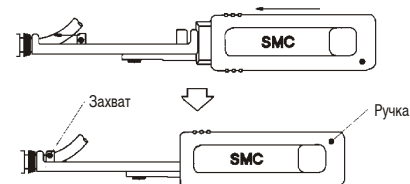
### Руководство по эксплуатации

1. Расположите инструмент свободным концом штока параллельно трубке.



2. Осторожно вставьте конец трубки в паз на конце штока инструмента, удерживая прижимное устройство на ручке. (Внимание: зажим должен быть достаточно жестким во избежание случайного выпадения трубки).

3. Снимите зажим инструмента. Усилие пружины вынет трубку из быстроразъемного соединения.



### Изменение размера

Толкните шток, чтобы снять со стопора. Переверните и зафиксируйте в такой же позиции. Размер трубки указан на обратной стороне.

